

CAMPANA FLOOR LAMP

取扱説明書

このたびはお買い上げいただき、まことにありがとうございます。
取扱説明書をよくお読みのうえ、正しく安全にお使いください。
ご使用前に「安全上のご注意」を必ずお読みください。
本書はいつでも確認できるように大切に保管してください。

2023年1月31日

安全上のご注意

必ずお守りください。



人への危害、財産の損害を防止するため、必ずお守りいただくことを説明しています。


■ 誤った使い方をしたときに生じる危害や
損害の程度を区分して、説明しています。

警告 「死亡や重傷を負うおそれがある内容」
です。

注意 「損害を負うことや、財産の損害が発生
するおそれがある内容」です。

■ お守りいただく内容を、次の図記号で
説明しています。（下記は図記号の一例です。）

  してはいけない内容です。

 実行しなければならない内容です。

警告

■ 電源コード・プラグ

● 電源コードや電源プラグを破損するよう
なことはしない
(傷つけたり、加工したり、熱器具に近づけたり、無理
に曲げたり、ねじったり、引っ張ったり、ものを乗せ
たり、ステーブルなどで固定したりしない)
傷んだまま使用すると、感電、ショート、火災のおそれ
があります。
◎ 電源コードや電源プラグの修理は、お買い上げ
の販売店にご相談ください。

● コンセントの定格を超える使いかたをしない
たこ足配線などで定格を超えると、発熱による
火災のおそれがあります。

● 電源プラグのほこり等は定期的にとる
プラグにほこり等がたまる、湿気などで絶縁不良
となり、火災のおそれがあります。
◎ 電源プラグを抜き、乾いた布で拭いてください。

● 電源プラグは根元まで確実に差し込む
差し込みが不完全ですと、感電や発熱による火災
のおそれがあります。
◎ 傷んだ電源プラグ、ゆるんだコンセントは使用
しないでください。

● 電源プラグを抜くときは、必ずプラグ部分を
持って抜く
電源コードを引っ張ると電源コードが破損し、
火災、感電のおそれがあります。

● めれた手で電源プラグの抜き差しをしない
感電のおそれがあります。

■ その他

● 不安定な場所や、燃えやすいものの近くで
使用しない
倒れたり落ちたりして、火災、落下によるけが
のおそれがあります。

● 調光器と組み合わせて使用しない
調光機能付きスイッチなどと組み合わせて使用
すると、火災の原因となることがあります。

● 布や紙など燃えやすいものをかぶせない
火災、感電のおそれがあります。

● 交流100ボルトで使用する
過電圧を加えると、火災、感電のおそれがあり
ます。

● ランプは器具表示のものを使用する
間違った種類、ワット数のランプを使用すると、
火災のおそれがあります。

● 器具のすきまやソケット部に、金属類や燃え
やすいものを差し込まない
火災、感電のおそれがあります。

● 器具を改造したり、部品交換をしない
火災、感電によるけがのおそれがあります。

● 異常を感じた場合は、速やかに電源プラグを
抜く
異常状態が収まったことを確認し、販売店または
お客様ご相談窓口にご相談ください。

安全上のご注意

必ずお守りください。（つづき）

注意

● ランプ交換、お手入れの際は、電源プラグ
を抜く
通電状態で行うと感電の原因となることがあります。

● ランプを強くねじらない
使用済みのランプは不用意に割らない
破損して、破片でけがの原因となることがあります。

● 長期間使用しない時は、安全のため、電源
プラグをコンセントから抜いてください。
火災の原因となることがあります。

● 浴室など湿気が多い場所や屋外で使用しない
火災、感電の原因となることがあります。
◎ この器具は防湿、防雨型ではありません。



接触禁止



禁止

● 点灯中や消灯直後は、ランプやその周辺に
さわらない
やけどの原因となることがあります。
◎ お手入れやランプ交換は電源を切り、ランプや
その周辺が冷めてから行ってください。

● 高温な場所(暖房器具の前など)で使用しない
火災、感電の原因となることがあります。

● 器具を倒した状態で使用しない
故障の原因となることがあります。

● 器具に衝撃をあてえない
故障の原因となることがあります。

お手入れについて

電源を切って、ランプやその周辺が冷めてから行ってください。

- 明るく安全に使用していただくため、定期的に清掃してください。
- ベンジン、シンナー、アルコール、ミガキ粉などは使用しないでください。
殺虫剤、ヘアスプレーなどをかけたりしないでください。変色、破損、キズ付きのおそれがあります。
- 器具を拭くときは、水で湿らせたやわらかい布で拭いてください。
- 汚れがひどいときには、水でうすめた中性洗剤を少量、やわらかい布につけて拭き、その後から拭きしてください。

ご使用上に関するお知らせ

- LEDにはバラツキがあるため、同一品番でも発光色、明るさが異なる場合があります。
- ラジオやテレビなどの音響および映像機器の近くで点灯しますと、雑音が入ることがあります。
- 赤外線リモコンを採用した機器(テレビやエアコンなど)の近くで点灯しますと、リモコンが動作しにくくなる場合があります。
- 使用済みのランプは市区町村の指示に従い、処理してください。

保証書

保証期間（お買上げ日より） 本体：1年間

お買上げ年月日

お名前

ご住所

電話（ ）

保証書用レシート貼付欄

取扱説明書に沿った使用状態で保証期間内に故障
した場合には、無償修理させていただきます。
ただし次のような場合は、期間内でも有償修理と
なりますのでご了承ください。

1. 本保証書のご提示が無い場合
(付属ランプは消耗品のため保証対象外です)
2. 誤った使用、不注意、不当な修理、改造、火災、
地震等による故障または損傷
3. 業務用等一般家庭用以外に使用された場合
4. 指定以外の使用電源、ランプによる故障

この保証書は本書に明示した期間・条件のもとに
おいて無償修理を約束するものです。
この保証書によってお客様の法律上の権利を制限
するものではありません。
保証期間外の修理につきましては、ご不明な点は
お買上げ店または良品計画「お客様相談室」にお
問い合わせください。

株式会社良品計画 お客様相談室
〒170-8424 東京都豊島区東池袋4-26-3
電話：0120-14-6404



禁止



禁止



必ず守る



必ず守る

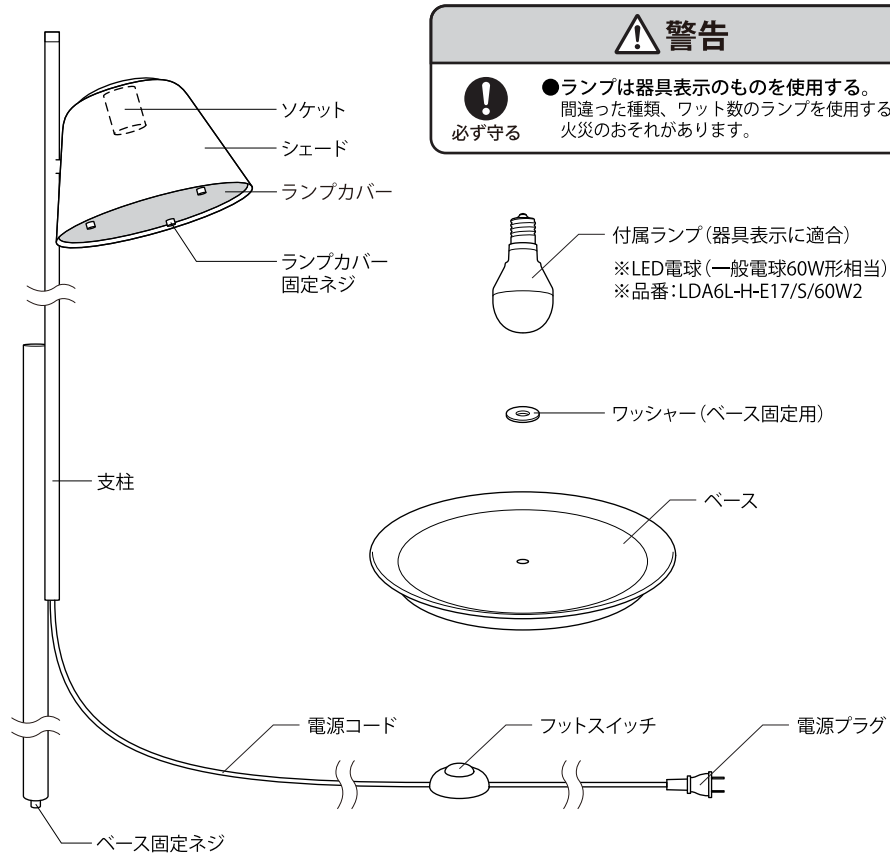


分解禁止

電源プラグ
を抜く

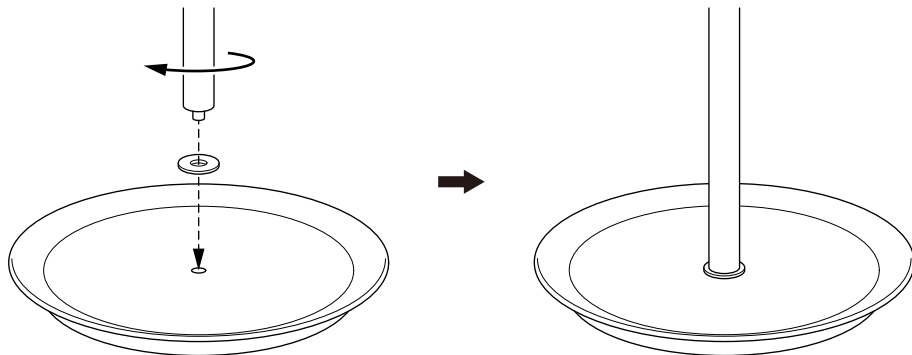
ぬれ手禁止

各部の名称



ベースの取り付け

ベース固定ネジにワッシャーを通し、ベース中央のネジ穴に右回しで取り付けます。

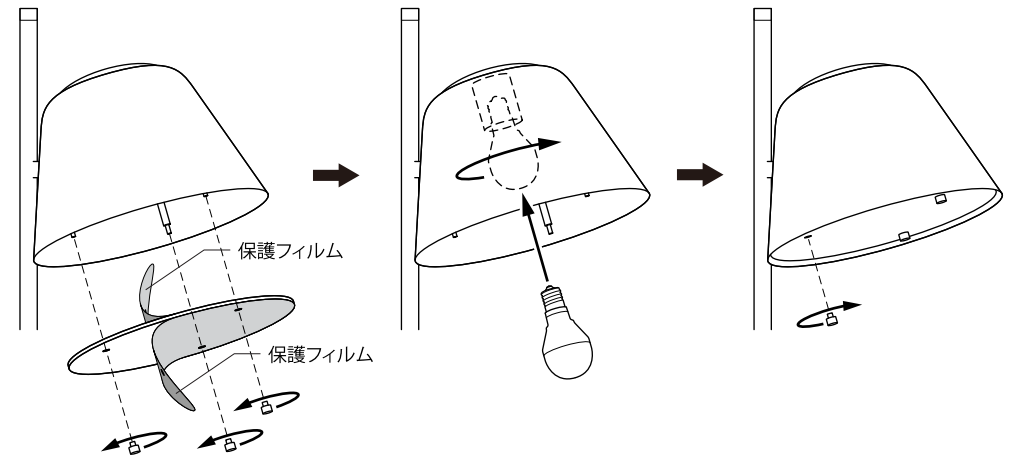


ランプの取り付け

カバー固定ネジを外し、ランプカバーを取り外します。ランプカバー両面の保護フィルムをはがしてください。

ソケットに付属ランプを差し込み、ランプカバーを元通りに取り付けます。

ランプカバーを元通りに取り付けます。



ご使用方法

